

COM POST



**Hèt blad van de
Volkstuinders Vereniging Lisse**

23^e jaargang, nummer 3, augustus 2024

Bestuur Volkstuindersvereniging Lisse per 29 juni 2024

Voorzitter: Peter Bongaerts en Wim Grimme.

Secretaris: Peter Bongaerts tuin 7 tel: 06-53859421

e-mail: secretariaat@volkstuindersvereniginglisse.nl

Penningmeester & bestellen compost: Wim Grimme tuin 20

tel: 0252-413657, e-mail: grimme@xs4all.nl

Technische dienst en media: Franco Dieters, tuin 38, tel: 06-

22570853, e-mail: franco@volkstuindersvereniginglisse.nl

Bestuurslid en bestellen potgrond: Bernd Lehman tuin 3,

e-mail: bernd12@ziggo.nl

Bestuurslid: Jan van Ginkel, tuin 91a, tel: 06-24546166,

e-mail: jajavanginkel@gmail.com

Overige vrijwilligers:

Aanhanger: Jan Stavleu tuin 104, tel. 0252-416015. e-mail:

j.r.stavleu@ziggo.nl. Bellen tussen 10.00-20.00 uur. De aanhanger is

alleen voor tuin gerelateerde zaken

Bezorgers : H. den Butter, J. Grimbergen, C. en W. Grimme, L. de Haas, L. Lefeber, A. Melotte, C. van Rooijen, dhr vd Star, C. Tromp, A. Weijer.

Bouwcommissie: Henk den Butter, tuin 87 tel: 0252-410736, e-mail:

hcdenbutter@gmail.com

Evenementen commissie: Thea van de Berg tuin 5, e-mail:

tmwvdberg@gmail.com, Ans van Kesteren tuin 81a,

e-mail: anna.a@casema.nl, Marianne Wassenaar tuin5,

e-mail: mariannewassenaar@icloud.com.

Garant zaden: Louis de Haas tuin 63, tel: 0252-411425, e-mail:

dehaaslouis53@gmail.com. Jan Stavleu tuin 104, tel:0252-416015

e-mail: j.r.stavleu@ziggo.nl

Kascontrolecommissie: Dhr. Hoogkamer en Mw. de Klerk

Onderhoud & Veiligheidscommissie: Henk Doeswijk tuin 52,

Jacques van Dooren tuin 31, Wim Grimme tuin 20, Barend de Groot

tuin 19+21 en Bernd Lehman tuin 3.

Redactie Compost & inleveren kopij: Prisca Vis, tuin 30-9,

e-mail: compost@volkstuindersvereniginglisse.nl.

Sloten Schoonmaken: John de Rooy, tel: 0252-515517

Inhoudsopgave

Van het bestuur.....	4
Schoonmakers bedankt.....	11
Vrijwilligers gezocht.....	12
Zaterdag 29 juni was de Zomerborrel.....	13
Waterkranen en tonnen.....	14
Jaarverslag van de voorzitter	16
Appelmoes	19
Achteruitgang insectenpopulaties.....	20
Bemesting anders bekeken.....	24
Compost bestellen & begroting penningmeester.....	26
Tuinaarde, potgrond en koemest is te koop	29
Jaarverslag secretaris	30
Bestellen: Zaden, pootaardappelen.....	33
Lieveheersbeestjes	36
Creatief: Insecten hotel maken.....	38
Notulen van de Algemene ledenvergadering	40
Waar moeten onze aardappels in 2025?.....	51
Duinpiepers	54
Slakken.....	55
Gier	59
Winterklus: Tuingereedschap.....	61
Blokhut.....	65

Van het bestuur.

Het is me een genoegen in dit eerste augustusnummer van de ComPost het eerste bericht *Van het Bestuur* te mogen schrijven. Allereerst omdat het voor het eerst sinds heel lang is dat het geen bericht meer is van Jan Grimbergen, die steeds het bericht *Van de voorzitter* schreef. Ten tweede omdat het gaat om het tweede vernieuwde nummer van de ComPost. Het eerste nummer was zo'n succes dat er zoveel kopij is dat dit nummer naar voren gehaald kon worden: van november naar augustus. Ten derde omdat ik me bij deze kan voorstellen als nieuw bestuurslid van VTVL Lisse.

Ik woon inmiddels 6 jaar met veel plezier in Lisse. Geboren en opgegroeid in Brabant heb ik daarna ruim 40 jaar in den Haag gewoond. Ik heb lang nagedacht of ik de overstap van een stad naar een dorp wel aan zou durven maar heb uiteindelijk nooit spijt gehad van die beslissing.

In den Haag heb ik twee jaar lang al een grote moestuin gehad maar dat was uiteindelijk als alleenstaande niet te combineren met een fulltimebaan in de jeugd reclassering.



Ik heb uiteindelijk in het jaar van mijn pensionering dankbaar de mogelijkheid aangegrepen om samen met mijn partner Ans van Kesteren het tuinieren weer op te pakken. Voor ons was een halve tuin beschikbaar en we dachten: dan zijn we binnen bij de vereniging en kunnen we na een jaar overstappen naar een hele tuin.

Dat is er nooit van gekomen omdat voor ons een halve tuin meer dan voldoende opbrengst geeft én voldoende werk oplevert.

En ook omdat er nog meer leuke dingen te doen zijn naast het moestuinieren: ik ga vaak naar de film en ook wel naar het theater. Ik houd ook veel van sporten: tennis, de sportschool, wandelen en fietsen.

Inmiddels ligt de Volkstuindersvereniging me zo na aan het hart dat ik gevolg heb gegeven aan een oproep van het bestuur waarin ze vroegen om ondersteuning. Daar ben ik sinds kort dan ook mee begonnen en merk dat er genoeg te doen is.

Zoals altijd als je een kijkje achter de schermen kan nemen blijkt er altijd meer te doen dan je van een afstandje kan zien.

Er gebeurt al heel veel op allerlei gebied en er kan en moet nog zoveel meer bleek op de afgelopen Algemene Leden Vergadering.

Die was overigens druk bezocht en daarmee wordt ook het belang aangetoond van de vereniging.

En dan gaat het natuurlijk niet alleen om het plezier van het tuinieren, het kweken van eigen groenten en bloemen, het genieten van je eigen plekje.

Het gaat ook om de sociale contacten, om de bloeiende gemeenschap die onze vereniging ook is met alle ups en downs. De zorg voor elkaar, de vriendschappen die zijn ontstaan.

En laten we, last but not least, het maatschappelijk belang niet vergeten.

De bijdrage die dit alles levert aan de fysieke en psychische gezondheid van mensen, de duurzaamheid van onze leefomgeving.

Aan dit alles wil ik graag mijn steentje bijdragen!

Jan van Ginkel, tuin 81A ⚙️⚙️

De ComPost voor en door tuinders

Met op verzoek en eenmalig twee dingen:

- 1) aardappelen op onze moestuin, hoe zit het?
- 2) informatie die nieuwe leden afgelopen jaren gemist hebben, zoals: waar kan je zaden, compost en pot aarde bestellen? Is er een toilet en een drink waterkraan? Waar zijn de contactgegevens ? etc.

Data:

9-11 aug: flower parade Rijnsburg, rijnsburgscorso.nl

10 aug: open dag agrarische bedrijven in de Bollenstreek

11 aug: Blooming festival **Noordwijk. Zomercorso** op de Koningin Wilhelminaboulevard.

23 aug: onthulling reuze mozaïek van Dahlia's op het vierkant in **Lisse**

Van 2 t/m 24 Sept. Is de Rabo clubsupport actie

U kunt gratis stemmen, hiervoor moet u wel een rekening hebben bij de Rabobank en lid zijn. Lid kunt u gratis worden in de Rabo app of online. Door te stemmen op onze moestuin vereniging verdienen we geld. Dit wordt gebruikt voor voorlichting aan leden.

7 september 14:00 Educatieve wandeling Boom en Co met Wim Grimme.

Boom en Co is de aanduiding voor wandelingen die worden georganiseerd door het NME.

Wij verzamelen ons bij “De Groene bol” op het landgoed Keukenhof om 14.00 uur. Wij gaan een wandeling maken door het Keukenhof Bosch.

Wat komen wij allemaal tegen? De zomer is al volop aan de gang wie weet. Tijdens de wandeling wordt tekst en uitleg gegeven over hoe een bos functioneert. Alles grijpt in elkaar er mag eigenlijk geen enkele schakel ontbreken.

Wat is het belang van het bodemleven en kan dat bodemleven ook optimaal functioneren?

Wat zijn de invloeden van ons mensen op het bodemleven.

Hoe gaan bomen om met de droogte kunnen zij dit eigenlijk wel? Er is meer dan voldoende om er mee bezig te zijn en het bos met andere ogen te gaan bekijken.


Voor deze en onderstaande wandeling graag opgeven bij grimme@xs4all.nl, tuin 20. Dit i.v.m. de groepsgrootte. Bij veel aanmeldingen wordt een alternatieve datum besproken.



7 september 15:00 Nazomer borrel

Zaterdag 7 september is er weer een zomerborrel van 15 u tot 17.30 u voor iedereen die er 29 juni wel of niet bij was.

Dit keer een soort Amerikaans feestje.



Het idee is **dat tuinders** die het leuk vinden **iets maken van de opbrengst van hun tuin.**

Deze moestuincreaties kunnen we dan met elkaar delen.

Wij zorgen voor de drankjes.

We hopen dat het opnieuw een zonnige en gezellige middag gaat worden.

Thea & Marianne tuin 5 en Ans tuin 81a



De **BBQ** wordt dit jaar niet georganiseerd.

7 sept: Een liefhebers plantenmarkt in de botanische tuinen van universiteit Utrecht.

6-8 september: Dahlia mozaïeken weekend in de hele Bollenstreek.

Oogst en planten ruilmarkt VTVL: de datum voor dit jaar is op het moment van drukken van de compost nog onbekend.

Zaterdag 5 okt: Gluren bij de Buren.

Voor het derde achtereenvolgende jaar doet de VTVL Lisse mee aan het huiskamerfestival Gluren bij de Buren op 5 oktober 2024.

Het festival Gluren bij de Buren is die zaterdag op diverse locaties in de Poelpolder en op zondag 6 oktober in de rest van het dorp. Begin september is het



programma beschikbaar; alle inwoners van Lisse krijgen het programma in de bus. Bezoekers zijn 3x per middag op vaste tijden welkom om te komen kijken en luisteren naar een voorstelling. Vooraf aanmelden is niet nodig.

In onze blokhut spelen dan de GLORIOUS PLECTRUMS, ze zullen die middag drie keer een half uur optreden.

Voor tuinders én bezoekers van buitenaf.

De Glorious Plectrums spelen naast Amerikaanse folksongs liedjes in het Nederlands. Bekende en minder bekende of zelfs vergeten pareltjes uit vervlogen tijden.

Naast de variatie aan muziek (van Western Swing tot aan Meezingers) worden er veel verschillende instrumenten gebruikt.

Het trio wordt gevormd door:

Elly Wind (bas en zang) Rob van Niele (mandoline en zang) Herbert Bos (gitaar en zang) Maar ook ukelele; banjo; kazoo en autoharp.

Sinds kort heeft de band zijn eigen website:

www.degloriousplectrums.nl

Kortom: reserveer 5 oktober in de middag in je agenda voor een bezoek aan Gluren bij de Buren of kom even een kop koffie of thee drinken als pauze tijdens het tuinieren en genieten van gezellige muziek.

Jan van Ginkel, tuin 81A



zondag 20 oktober de fotoserie: ‘**Vleesetende planten onderzocht.** bij de Hortus in Leiden

T/m 27 oktober: “Welke planten gebruikten de Romeinen voor hun eten, parfum en gezondheid.” Bij de Hortus in Leiden

22-25 oktober is een 4 daagse cursus **botanisch tekenen** bij de Hortus in Leiden.

8 december: Kerstmarkt in Warmond en Voorhout

10 december: Workshop kerststukken maken bij de volksuniversiteit Lisse



Meer informatie:

Tuinders kunnen ook informatie vinden op onze mooie website die Franco verzorgt.

www.volkstuindersvereniginglisse.nl


In de mappen en boeken in de blokhut, gewoon via internet en door te vragen.

Bij kort-dag updates stuurt Franco een nieuwsbrief.

Schoonmakers bedankt

Op 12 juni is de kantine op de Volkstuin schoongemaakt door een viertal vrouwen waar ik (Cor) zeer blij mee ben.

Alles is weer prima gereinigd, ljskast, keukentje, wanden vloer, tafels, stoelen, ja alles is onder handen genomen, het was nodig na drie jaar.



Deze vrouwen wil ik vanaf deze plaats dank zeggen, Ans tuin 81a, Marianne en Thea tuin 5, en Cobi tuin 73
HEEL HARTELIJK DANK.

Cor, tuin 64 ⚙️⚙️

Toiletten

Op het terrein is een toilet. In de werkschuur naast de blokhut. Vergeet niet dat bij vorst de toiletten op de tuin afgesloten zijn. Dit om schade te voorkomen.

Als het weer het toelaat gaan ze meestal in maart weer open. Cor houdt het in de gaten wanneer ze open kunnen of afgesloten moeten worden.



Bent u lange tijd afwezig?

Vakantie, onverwachts ziek of mantelzorger? Laat aan het bestuur weten of u de tuin wilt aanhouden. Voor een korte periode mag iemand anders uw tuin verzorgen, maar hieraan kunnen geen rechten ontleend worden. Hoe lang iemand mag waarnemen, is altijd in overleg met het bestuur.




Vrijwilligers gezocht

Uurtje vuil trekken of een bestuursfunctie? Blijf niet passief wachten als u echt wat wilt bijdragen. Voorin de kافت staan alle contactgegevens. Stuur een mail of bel. Laat weten wat u de vereniging te bieden heeft.



Wist u dat de ComPost gedrukt wordt door ‘Spaarne Werkt’ in Hoofddorp?

“Spaarne Werkt helpt mensen om betaald werk te vinden. Dit kan zijn bij een gewone werkgever, bij een van onze eigen bedrijven of op een beschutte werkplek. We doen dit voor mensen die moeite hebben om mee te komen op de arbeids -markt. “


Daarna brengen de VTVL **vrijwilligers**: H. den Butter, J. Grimbergen, C. en W. Grimme, L. de Haas, L. Lefeber, A. Melotte, C. van Rooijen, dhr vd Star, C. Tromp en A. Weijer de ComPost naar u toe. 

Opzeggen tuin voor 1 oktober

Het bedanken voor het lidmaatschap dient schriftelijk te gebeuren vóór 1 oktober van het lopende kalenderjaar bij de secretaris. 

Opleveren tuin voor 30 november

Vanzelfsprekend is het zo dat u uw tuin schoon oplevert vóór 30 november van het lopende jaar. Bij opzegging van de tuin dienen alle bomen en struiken, funderingen en tegelpaden te worden verwijderd, tenzij de volgende eigenaar deze wil overnemen.

Indien de tuin niet schoon wordt opgeleverd, wordt de borg beschouwd als een *aanbetaling* voor het schoonmaken van de tuin. 

Zaterdag 29 juni was de Zomerborrel

Op deze datum is voor de tweede keer een zomerborrel gehouden georganiseerd door Ans van tuin 81a en Marianne en Thea van tuin 5. De opkomst liet even op zich wachten, maar na vier uur waren er tussen de vijftig en zestig mensen die gezellig met elkaar over van alles en nog wat kletsten. Het duurde van 15.00 uur tot 17.30 uur en de verzorging van de dames was een applaus waard.



Vorig jaar was het Peter Bongers die voorstelde om een zomerborrel te proberen, wat ook al heel leuk aansloeg, en dit was een gevolg op het jaar eerder.

Dit najaar op 7 september komt er weer een najaarsborrel aan, en ik vindt het een heel leuk gebeuren om met verschillende mensen kennis te maken en zo een goede verenigings sfeer te krijgen.



Dank dames voor het verzorgen van ons natje, en de heerlijke hapjes, gelukkig hadden we ook nog eens mooi weer.

Ik zou alle tuinders willen zeggen, kom er gezellig bij, U krijgt er geen spijt van, en U leert Uw medetuinders beter kennen, praten over je hobby is altijd leuk.

Hartelijke groetjes,
Cor tuin 64



Waterkranen en tonnen:

Als u vanaf de parkeerplaats het hek door komt heeft u rechts kranen waar slootwater en links kranen waar drinkwater uit komt. Bij vorst zijn al deze kranen gesloten.



O.a. om de sloten en alles wat in en van de sloot leeft te ontlasten, hebben veel tuinders meerdere regentonnen waarvan ze het water gebruiken om de tuin te besproeien.

Regentonnen zijn ook een oplossing voor tuinders die slootwater te vies vinden om te gebruiken.

Kraanwater of regenwater?

Regenwater is gezonder voor de planten dan leiding water, maar het verzamelen is vaak een probleem.

De beste manier om regenwater op te vangen is door middel van een regenton die aangesloten is op een regenpijp. Hierdoor worden regendruppels opgevangen als ze van het dak van uw kas af lopen.



Het gebruik van regenwater in de tuin is gunstig voor het milieu en bespaart de volkstuinvereniging geld.


Daarnaast heeft regenwater geen chloor of fluoride wat gebruikelijk is in gemeentelijke drinkwater

voorziening.

Regenwater is geweldig voor de gezondheid van uw planten en bloemen.

Het bevat geen chloor, fluoriden, zouten of mineralen die de wortels van uw planten zouden kunnen beschadigen.

Dit betekent letterlijk dat er minder schadelijke stoffen worden gebruikt om deze prachtige levende organismen te onderhouden.



Vorst

Zorg tijdens de winter voor dat de regenton altijd leeg is.

Want als een regenton gevuld is met water en het gaat vriezen, zet dit uit.

Door het uitzetten kan de regenton gaan scheuren en lekken.


Er blijft vaak een klein laagje water in de regenton zitten, maar dit zorgt niet voor vorst schade. Zorg er voor dat het kraantje van uw regenton open staat tijdens de winterperiode. Mocht er toch water via uw regenpijp binnen komen, dan zal dit er direct ook weer uitgaan. vrij naar en meer info bij regenton.nu



Eigen zaad winnen uit tomaten

Haal de zaden met een lepel of mes uit de rijpe tomaten en wrijf ze, met slijm en al, uit op een stuk keuken papier.

Laat de zaden daarna drogen op een schoon vel keuken papier. Berg ze op en schrijf er bij welk soort het was. Bewaar de zaden donker, droog en vorstvrij. Volgend jaar kunnen ze gezaaid worden.




Jaarverslag van de voorzitter Jan Grimbergen

Zoals u in de “Compost” van deze week heeft kunnen lezen is alles wat er in het afgelopen jaar is gebeurd voluit weer gegeven en het is dus niet nodig dit nog eenmaal te herhalen.

Er zijn echter nog veel meer interessante artikelen in deze uitgave geschreven die zeer belangrijk zijn om vooral biologisch te tuinieren.

Daarnaast staat er een artikel in waarin men wordt geconfronteerd met een situatie waardoor men noodgedwongen zijn tuin moet opgeven wanneer de oppervlakte te groot is om dan nog alles goed te kunnen blijven verzorgen.

Ook wordt er in aangegeven welke activiteiten er de komende tijd staan te gebeuren en waaraan onze vereniging ook zal deelnemen.



Hier boven staat Jaarverslag van de voorzitter maar ik had het beter eindverslag kunnen noemen want in de agenda op nummer 10 ziet u dat ik na 20 jaar niet meer herkiesbaar ben voor de functie van voorzitter. Ik wil even terug in de tijd.

In 2004 hadden we door omstandigheden geen voltallig bestuur en heb ik me gerealiseerd dat een vereniging zonder bestuur geen vereniging kan zijn. We hadden toen wel een onderhoudscommissie zoals dat zo mooi heet van 4 man. Daar heb ik ook een aantal jaren deel van uitgemaakt.

Het meest markante lid was wel Jan Hoedje zeer bekend omdat hij de hele dag door Lisse reed op de gemeente bakfiets.

In die tijd waren het vooral gepensioneerden die een tuin hadden en moest Theo van der Zwet leuren om tuinen kwijt te raken omdat we vaak meer tuinen hadden dan aspirant leden.



Wat een weelde in vergelijking met de huidige situatie waar steeds meer en vooral jongere mensen zo graag eigen groente willen telen.

Wij menen de oplossing gevonden te hebben door een aantal leeg gekomen tuinen op te splitsen in kleine perceeltjes om zo veel mogelijk aspirant leden een kans te geven om toch maar te kunnen beginnen aan deze hobby.

In die tijd was het ook meestal ouwe jongens krentenbrood en werd er veel gedoogd. Nu hebben we ontdekt dat het ledenbestand sterk veranderd is en dat de kwaliteit van ons perceel in de toekomst meer onderhoud zal gaan vragen om succesvol te kunnen blijven telen.

Er waren in het verleden ups en downs maar zeker is dat er altijd met plezier getuinierd werd en dat maakt het gemakkelijk om de downs te vergeten en de ups zijn er zeker ook geweest. Er zijn ook dingen gerealiseerd die het vermelden waard zijn geweest.

Is dat mijn verdienste ? Nee helemaal niet. Ik moet namelijk iedereen bedanken die al die jaren datgene dat bereikt is ook samen hebben gerealiseerd en begrijpen we dat een vereniging alleen succesvol kan zijn met leden die bereid zijn ook eens mee te helpen als er om gevraagd wordt.

Er is een man die ik gewoon een veer moet overhandigen en dat is Cor van Rooyen.

Een man die altijd klaar staat en altijd bezig is om rommel op te ruimen maar vooral iedere dag de tuinen langs rijdt om te zorgen voor een bakkie voor iedereen.



Ik zal daar zeker gebruik van blijven maken en blijf ook altijd bereid om als er iemand een vraag heeft over wat voor onderwerp dan ook als het om tuinieren gaat ben ik altijd aanwezig.

Ik ga afscheid nemen met de overtuiging dat wij trots kunnen zijn op het huidige bestuur dat er altijd mee bezig is om onze vereniging te laten voort bestaan op een verantwoorde manier . Ik wens u allen een goede vergadering toe.

Jan Grimbergen



Appelmoes

Alweer een ruime halve eeuw geleden, maakte mijn moeder elk najaar met noeste arbeid en zonder keukenmachines een hele grote pan appelmoes voor het hele gezin.

Wij kinderen vonden het echt niet lekker, het was te zuur en er zaten stukjes in.

Wij hadden geen respect voor al haar werk.

Appelmoes uit een potje was gewoon veel lekkerder.

Wij wilden het niet opeten en de opmerking dat eigengemaakte appelmoes veel gezonder is maakte totaal geen indruk.

Mijn moeder waagde elke jaar weer een poging door te vertellen dat er in fabrieks -appelmoes ook takken en grote glibberige wormen mee gemalen worden. Maar ook dat hielp niets.



En nu lopen wij ruim 50 jaar later met de buit uit de moestuin naar huis en we weten het zeker, dit is allemaal veel lekkerder dan potjes uit de fabriek. En mijn moeder van 91 kan er wel om lachen.

Michel
tuin 30-9.



Achteruitgang insectenpopulaties

Insectenpopulaties hebben de afgelopen decennia een dramatische achteruitgang doorgemaakt, waardoor het uitsterven van 40% van de wereldwijde insecten populatie wordt bedreigd. Vroeger nam men aan dat de schuld lag bij de boeren en de intensieve landbouwpraktijken.



Maar in de periode 2013–2020 is de hoeveelheid grond voor wonen, industrie en infrastructuur met 200 km² toegenomen. De landbouwgrond is afgenomen met 244 km². In alle provincies, m.u.v. Zeeland, komt het verlies van groene grond vooral door de toename van bebouwd gebied. De komende jaren moeten meer groene gebieden opgeofferd worden voor 1 miljoen woningen, velden vol zonnepanelen en windmolens: die helaas voor dieren, de verschillende luchtstromen door elkaar husselen. (5)

Naast deze afname van groene gebieden is de enorme toename van draadloze communicatie met smartphones, zendmasten, wifi en satellieten een bedreiging door de stijgende radiofrequente stralingsniveaus.

Reclame makers en belanghebbenden noemen het zelf allemaal duurzaam, veilig en vooruitgang. Maar is dat waar? De WHO adviseert politici wereldwijd. Deze informerende hun media, die het in kranten zetten en op internet. Maar recent is gebleken dat de 'onafhankelijke' onderzoekers die de WHO adviseerden dat de wereld wijde uitrol van 5G duurzaam en veilig is, nauwe banden hebben met de telecommunicatie.(2)

Alain Thill (bioloog en milieuwetenschapper) heeft een studieanalyse gemaakt van 190 wetenschappelijke publicaties hierover. Hiervan waren 83 onderzoeken voldoende wetenschappelijke kwaliteit. Wat blijkt.

Kunstmatige (door de mens opgewekte) elektromagnetische velden (EMV) interfereren met het natuurlijk magnetisch veld van de aarde.

En veel diersoorten gebruiken voor hun navigatie dit aardmagnetisch veld.

Sommige dieren gebruiken ook de positie van de zon en markeerpunten zoals een grote boom. Maar helaas verdwijnen ook veel van deze boom-navigatie punten.

O.a. voor de uitrol van 5G.

Goed navigeren hebben dieren nodig om hun nest en kinderen terug te vinden. Om te overwinteren en om te weten waar ze kunnen foerageren.

Voorals mobiele telefoons, zendmasten en wifi zorgen ervoor dat het richtingsgevoel van dieren niet meer werkt, ze zich niet meer kunnen voortplanten, hun dag-nachtritme wordt verstoord en ze verzwakken.

Ook toonden de studies aan dat de straling van mobiele telefoons veel schadelijker is dan bijv. het magnetische veld van een hoogspanningslijn.



De Zwitserse bioloog Daniël Favre (4) heeft in 2009 een onderzoek verricht naar het gedrag van bijen en een opmerkelijke ontdekking gedaan die een mogelijke verklaring geeft voor de wereldwijde verdwijning van bijenvolken.

Hij plaatste twee mobiele telefoons boven een bijenkorf en na ongeveer 25 tot 40 minuten begonnen de werk bijen een reeks van hoge piepjes te geven, die hij heeft opgenomen. Voor bijen is dit een signaal van gevaar. Het signaal om weg te wezen! Gevaar! Vlucht!

Juli 2012 deed hij een vervolgonderzoek. Opnieuw toonde hij aan dat bijen alarmsignalen uitzenden als de kast of korf onder invloed staat van straling van draadloze communicatie. En dat was 4G, geen 5G. Ook zoogdieren hebben ernstige schade van de draadloze communicatie zelf; en de infrastructuur die het gebruik ervan mogelijk maakt.

Deze alarmerende afname van vlinders, bijen, kevers, vliegen en alle andere kriebel bestjes die zo belangrijk zijn voor de natuur gebeurt al bij 2G t/m 4G. Maar nu komt 5G. Waar 4G werkt bij 6 GHz, werkt 5G bij 30-100 GHz.



5G is een nieuw mobiel netwerk waarmee je draadloze apparaten (zoals smartphones, maar ook auto's en drones) met elkaar kunt verbinden. 5G-technologie wordt gerealiseerd door middel van zogenaamde 'small cells'. Het bereik van de gebruikte zeer hoge frequenties is maximaal 250 meter, waardoor alle obstakels moeten worden verwijderd, zoals bomen. Bomen kunnen het 5G-signaal fragmenteren. Om dit schaduwverlies te vermijden is het noodzakelijk dat de boomhoogte ten minste 3 meter minder is dan het basisstation. Het kappen van bomen betreft vaak aanzienlijke aantallen.

Dit kappen wordt gemotiveerd met 'gevaar voor verkeer'. Deze vorm van bomenkap komt boven op de toch al forse bomenkap in natuur gebieden. (3)

Om 5G te realiseren moeten in de bebouwde kom, in elke straat, om de tien tot twaalf huizen antennes moeten worden geplaatst, liefst meer.

In 5G reclame afbeeldingen staan de antennes hoog (op flats) en dan hoeven er geen bomen gekapt te worden. Maar in de praktijk zijn er vaak geen flats en komen de antennes laag, op lantaarn palen, want hiervoor is geen vergunning nodig.

(4) Dit betekent dat insecten, dieren, kinderen en alles wat leeft, geen keus heeft om wél of níet dag- en nacht blootgesteld te worden aan 5G.

Meer dan 26 landen hebben daarom de uitrol van 5G (voorlopig) stopgezet.

Onderzoekers vragen zich af of 4G niet genoeg is. Moeten we 5G wel over de hele linie uitrollen, als de effecten van 2G t/m 4G al zo schadelijk zijn. Zij pleiten voor (natuur-) gebieden zonder smartphones, zendmasten en wifi. Om de natuur te redden en onszelf. Want insecten bestuiven de planten en bomen, die vervolgens vruchten dragen. Voedsel voor ons. (4) ☀☀

Bron: (1) <https://childrenshealthdefense.org/community/rapid-decline-bugs-bees-butterflies-emf-wireless-radiation>

(2) <https://childrenshealthdefense.org/defender/who-wireless-radiation-study-icbe-emf-critique>

(3) <https://ezaz.nl/de-mondiale-introductie-van-de-smart-city>

(4) <https://stralingsleed.nl> , (5) CBS

Bemesting anders bekeken

Wanneer er over bemesting gesproken wordt dan hoor je de voor en tegenstanders van kunstmest of stalmest mekaar met “waarheden “om de oren slaan. Is dit terecht of ligt het toch even anders. Wij zullen het eens nader gaan bekijken.

Planten nemen voedingsstoffen uit de lucht en uit de grond op. De voedingsstoffen die uit de grond worden opgenomen worden in de plant vast gelegd. Er blijft dus minder in de grond over. Wanneer dit jaar na jaar gebeurt raakt de grond uitgemergeld en kan de plant niet alle voedingsstoffen meer vanuit de grond opnemen.



Om toch elk jaar planten te kunnen blijven telen moeten

dus voedingsstoffen weer in de grond gebracht worden. Hier berust het bemesten van de grond op. Welke voedingsstoffen heeft een plant nodig om gezond te kunnen groeien.

Dat zijn er nog al wat. De voedingsstoffen kunnen wij verdelen in mineralen en niet-mineralen elementen. De niet-minerale elementen zijn waterstof, zuurstof en koolstof. (H, O en C)

Waterstof. Een relatief groot deel van de plant. Samen met de zuurstof zorgt dit voor water.

Koolstof. Ongeveer 45% van de plant bestaat uit koolstof. Het is nodig voor veel verschillende processen en het houdt de plant stevig.

Zuurstof. Ongeveer 45% van de plant. Het is nodig voor veel verschillende processen en het houdt de plant stevig.

Wij zullen de minerale elementen eens op een rijtje 'zetten.

Wij beginnen met de elementen waar de plant er "veel" van nodig heeft de macronutriënten.

Zwavel, Fosfor, Magnesium, Calcium, Kalium, Stikstof.



De micronutriënten zijn< Molybdeen, Nikkel, Koper, Zink, Mangaan, Borium, IJzer en Chloor.

Wij kunnen nu al zien dat het geven van alleen stikstof, fosfor en kalium niet voldoende kan zijn.

Gelukkig krijgen wij een belangrijke meststof cadeau nl. CO₂ de koolstof en de zuurstof dus.


Voor de andere elementen zullen wij zelf moeten zorgen.

Denk er wel aan dat te veel stikstof planten voortbrengt die kwetsbaar zijn voor ziekten en dat zij dan erg smakelijk zijn voor *slakken*.

Wij doen er verstandig aan om onze tuinen alleen te bemesten met:

1. Compost.
2. Oude verteerde stalmest.
3. Champost
4. Gesteente meel.

Wanneer wij ons hier bij houden kunnen wij geen grote fouten maken.
Wim Grimme,
tuin 20



Compost bestellen voor 2025

Ook voor 2025 kunt u losse compost per m³ bestellen.
Kosten zijn **€9,00** per m³.
(1 kubieke meter zijn 10 kruiwagens zonder grote kop erop.)

De bestellijst komt in de laatste *ComPost* van het jaar, dat is half december 2024. Maar in oktober wordt de lijst ook aan iedereen doorgemailed.
Bestel dus tijdig op grimme@xs4all.nl

De bestellijst graag samen met het geld in een gesloten enveloppe naar penningmeester Wim Grimme,
Heereweg 133 Lisse, of overmaken op:

NL70 RABO 0191 8184 29 t.n.v. Volkstuinders
Vereniging Lisse. Wij geven bericht zodra de compost is afgeleverd op het parkeerterrein.



Begroting van penningmeester Wim Grimme

Begroting 2024 vtv Lisse.

ontvangsten		
contributie	€ 20.000,00	
grond verkoop		€ 450,00
compost verkoop	€ 100,00	
bank kosten		€ 250,00
aflossing hypotheek		€ 2.500,00
hypotheek rente		€ 1.700,00
vattefall		€ 450,00
dunea		€ 140,00
belasting		€ 1.100,00
onderhoud		€ 5.000,00
com-post blad		€ 600,00
website		€ 100,00
ophogen tuinen		€ 2.000,00
diversen		€ 100,00
verzekeren		€ 210,00
leden		€ 5.000,00
bestuur		€ 150,00
positief saldo		€ 350,00
	€ 20.100,00	€ 20.100,00

ARTIKEL 8. VERPLICHTINGEN VAN DE LEDEN

Ieder lid heeft de vrije beschikking over de hem toegewezen tuin, doch is verplicht:

a. Zijn/haar tuin (en eventueel opstallen) van de aanvang af in goede toestand te brengen en geregeld te onderhouden.



b. het pad gedeelte, dat voor en naast zijn tuin ligt, vrij te houden van materiaal en dergelijke.

c. mee te werken aan het schoon houden van het middenpad, aanwezige greppels en sloten volgens door het bestuur te stellen regels



Dit werkte voor mij:

Probleem: meeldauw bij druiven in de kas

Oplossing: ter bestrijding of het voorkomen van meeldauw bij druiven.

Maak een papje van yoghurt en zwavel en bestrijk de

aankomende uitlopers met een kwast. Zie voor meer info: YouTube, trefwoorden: meeldauw druiven yoghurt.

Resultaat: het werkt. De meeldauw was na een behandeling verdwenen.

Peter, tuin 7





Petje: "De truc is je bomen zo neer te zetten, dat de bladeren bij de buren vallen."



Tuinaarde, potgrond en koemest is te koop op het terrein.

De koemest komt voortaan in zakken van 5kg en 25g. Betalen en halen kan in de werkschuur met de mooie houten deuren die er vorig jaar ingingen. Deze schuur staat naast de blokhut. Betalen kan contant of met een tikkie. De prijslijst hangt erbij.




Jaarverslag secretaris over het jaar 2023 – 2024, Peter Bongaerts

Na de vorige algemene ledenvergadering van 16 augustus 2023 tot nu heeft het bestuur 6 reguliere bestuursvergaderingen belegd. Tussentijds zijn er enkele bijeenkomsten geweest om een bepaald onderwerp uit te werken of voor te bereiden.

We schuiven onze jaarlijkse ALV steeds een maand of 2 op na de coronaperiode, zodanig dat we volgend jaar al weer op een reguliere datum, waarschijnlijk ergens in maart of april, uitkomen.

Het was een druk jaartje dat we achter de rug hebben. Naast onze reguliere vergaderingen en taken zijn daar het afgelopen jaar enkele nieuwe zaken bijgekomen. Denk daarbij aan het uitvoeren sleutelplan, de ophoging van de tuinen, het regelen en uitrijden van compost, het uitbaggeren van de sloten om de parkeerplaats, het updaten van de ledenadministratie en wellicht vergeet ik er nog enkele.



Daarnaast natuurlijk nog de reguliere zaken en zorgen als:

- de schouw van de sloten, dit jaar in een keer goed!
- het overdragen van de lege tuinen aan nieuwe leden:

In totaal hebben we 11 tuinen overgedragen aan nieuwe of zittende leden. Dat betekent dat de wachtlijst aanvankelijk snel kleiner werd, inmiddels hebben we alweer 34 mensen als aspirant-lid ingeschreven staan.

Daarbij komen nog 22 aspirant-duo tuinders bij. Zij hebben zich dus niet ingeschreven voor een nieuwe tuin, maar staan als toekomstige duo-tuinder op de lijst.

- Een terugkomende zorg de verwaarloosde tuinen. Na een grote inspanning van onze vrijwilligers op de 39 vind ik dat we onze tuinen behoorlijk op orde hebben.

We nemen contact met de tuinders die een tuin hebben die dreigt te verwaarlozen. Zo hopen we een complex met louter goed onderhouden tuinen te krijgen.

Ik heb het al eens eerder gezegd.

Het gaat er niet om dat je op een bepaalde wijze tuiniert, het gaat erom dat we zien dat tuinen aandacht krijgen.



- We zijn bezig met het inrichten van een tweetal commissies.

De evenementencommissie gaat allerlei sociale activiteiten organiseren. Op dit moment hebben we 2 leden (Ans van Kesteren tuin 81a en Marianne Wassenaar tuin 5) Nieuwe leden zijn natuurlijk van harte welkom, zoek contact met een van beide dames, mocht je interesse hebben.

Daarnaast zijn we bezig met de Commissie Veiligheid en onderhoud, waarover later deze vergadering meer.

- De voortdurende irritaties door vandalisme.

Een jaarlijks terugkerend fenomeen, dit jaar ernstiger en gemener dan andere jaren.

Niemand die het begrijpt, maar het moge duidelijk zijn dat, als we de dader vinden, hij/zij het lidmaatschap van onze vereniging verliest.

- Natuurlijk blijven de financiën altijd een punt van aandacht, maar Wim vertelt daar straks zeker meer over.

Tot slot de toekomst:

Voor de nabije toekomst hebben we enkele uitdagingen en zorgen. Denk daarbij onder andere aan de toekomst van onze blokhut, de beschoeiing en het voortdurend ophogen van onze tuinen.

Daar tegenover staat dat de vereniging leeft.

Peter, tuin 7.



De hoogste zonnebloem.

Een zonnebloem ‘kijkt’ naar het oosten om sneller op te warmen. En warm is de bloem aantrekkelijker voor insecten.



Het lijkt soms alsof een jonge zonnebloem meedraait met de zon, maar de plant draait overdag naar het oosten omdat die kant van de stengel sneller groeit. En 's avonds groeit de

stengel sneller aan de westelijke kant.

Volgens de zaaikalender is het record van de hoogste zonnebloem in Duitsland met **9.17 meter**. Alphons en zijn vrouw (tuin 100) doen dit jaar mee met een foto-zonnebloem wedstrijd. Ook in andere tuinen staan al prachtige exemplaren. Zoals bij Koos (tuin 22) en Marloes (tuin 30).

Is de zonnebloemen wedstrijd op onze moestuin terug van weggeweest ?

Let op de berichten van de evenementen commissie.

Ook leuk:

*Maak een smiley ☺ door een paar pitten als ogen en mond te verwijderen.

*Zijn uw zonnebloemen uitgebloeid? Laat de koppen drogen en hang ze in de winter op als vogelvoer. ☼☼

Bestellen: Zaden, pootaardappelen en poot uien.

Dat kan bij Jan Stavleu van tuin 104 en Louis de Haas van tuin 63. Zie contact gegevens aan de binnenzijde van de kaft.



Bel Jan ergens in het jaar tussen 10:00 en 20:00 en hij noteert uw gegevens, waardoor u op de lijst komt.


Aan het eind van het seizoen stuurt hij iedereen die op de lijst staat een catalogus met daarin een brief hoe het werkt en wat u moet doen.

Ongeveer eind december worden via Verenigingscollectief alle bestellingen doorgegeven aan Garant. Via email, het mededelingen bord bij de ingang en de compost kunt u zien wanneer u de bestelde zaden op kunt halen.

Alles staat duidelijk in de brief die u bij de catalogus krijgt. ☼☼

Hersenkraaker

De antwoorden op deze vragen zitten horizontaal, diagonaal en verticaal in alle richtingen verstopt in de puzzel. Streep ze door en de overgebleven letters vormen een woord. De oplossing staat op de laatste blz.



Hersenkraker vragen:

Het kleinste tuintje heet een Tuintje.

Op welke boom groeit de berkenzwam?

Waarmee vervoeren we compost naar onze tuin?

Hoe heet de VTVL kat?

Welke maand is hooimaand?

Hoe heet de vrucht van een kastanjeboom?

Welk seizoen is na de herfst?

Hoe heet de rood met witte paddenstoel?

Wat doen uilen op een roest plaats?

Hoe heten de vruchten van een eik?

Iedereen op de VTVL begint als.....lid.

Hoe heten paddenstoelen op z'n Italiaans?

Waar waren de lezingen dit jaar? (i i.p.v. y)

Hoe heten de vogels die na de zomer vertrekken naar ander gebied?

In welke maand van het jaar verscheen in 2024 de eerste Compost?

Wat verbouwen we steeds op een andere plaats?

De kortste dag van het jaar is in de maand.....

Oplossing van hersenkrakers:

januari 2024= blokhut

juni 2024= onkruid

oktober = op de laatste bladzijde van deze *compost*

Lieveheersbeestjes

Het lieveheersbeestje is een insect die iedereen graag ziet. Om de stippen te tellen en vooral als natuurlijke bestrijder van bladluis. Maar ook schildluis, kleine larven van andere insecten, bladhaantjes, trips, spintmijten, eieren van vlinders en jonge rupsen staan op het menu van lieveheersbeestjes.

Het 16 stippige lieveheersbeestje, het 22 stippelig, het citroen lieveheersbeestje en het meeldauw lieveheersbeestje voeden zich met meeldauw. Dit is een witte schimmel die vaak in het najaar spontaan op tal van planten verschijnt zoals courgetten of komkommers in de groententeelt. Maar die ook zeer frequent op sierplanten of fruit voorkomt.

Twee soorten lieveheersbeestjes (24 stippelig en heggenrank lieveheersbeestjes) voeden zich met planten i.p.v. insecten, evenals het in 2014 ontdekte onbestipelde lieveheersbeestje.

Jonge lieveheersbeestjes eten zich vol in het najaar om te kunnen overwinteren. Ze houden vaak, met honderden tegelijk, een winterslaap. Oude lieveheersbeestjes sterven meestal af vóór de winter.



De overwinteringsplaats verschilt.

De meeste inheemse lieveheersbeestjes overwinteren buiten in de natuur.

In een laag strooisel, tussen afgestorven plantendelen of in groenblijvende heesters, zoals de brem en conifeer. Maar ook in de schors van bomen, in dood hout, mos of graspollen, afhankelijk van de soort.

Het inheemse 2 stippige lieveheersbeestje overwintert vaak in een groep in kieren van ramen of achter schilderijen. Dit is meestal van november tot en met februari. Zodra het warmer wordt vliegen ze opnieuw uit.

Zorg er voor dat u in de vroege lente bloeiende planten hebt, zodat de lieveheersbeestjes zich kunnen voeden met het stuifmeel, mochten er nog geen bladluizen aanwezig zijn.

Het vrouwtje legt zo'n 200 eieren aan de onderkant van aangetaste bladeren. Na een week komen de eieren uit als lichtblauwe larven.

Een larve heeft grote honger en kan wel 50 bladluizen per dag eten.

Insectenhotel

U kunt de lieveheersbeestjes de winter door helpen door een insectenhotel te maken.

Als de lieveheersbeestjes overwinteren in het hotel, zullen ze de bladluizen die in het voorjaar opduiken, meteen opeten.

Want bladluizen zijn hun favoriete voedsel.

Laat het hotel de hele winter ongestoord hangen.

Bron: biogroei.nl en boek: uw tuin, 1001 vragen en antwoorden.



Creatief: Insecten hotel maken van lokale producten, van budgethotel tot 5 sterren.

Elke dag van het jaar is geschikt om een insectenhotel neer te zetten.



Nodig: bollen-draadbak, rest kippengaas, vulling, nietmachine.



Neem een oude geurloze draadbak omdat insecten niet van verf-, vernis -, en lijm geuren houden.


Bij VTVL worden draadbaken vaak gebruikt om uien op te drogen, maar ze zijn ook prima als insectenhuis.

Doordat een draadbak ondiep is en aan de onderkant gaas heeft i.p.v. hout, is het gevulde insectenhuis niet te zwaar om op te hangen.

Verzamel een grote emmer aan vulling zoals stro, schors, takjes en dennenappels



Omdat alle dieren hun eten en nest materialen in de natuur moeten vinden en er steeds minder natuur is, kunt u kastanjes, eikels en beukenootjes beter laten liggen.



Knip het kippengaas iets groter dan de bak en niet het gaas voor driekwart vast aan de voorzijde.

Als de bak helemaal gevuld is met de verzamelde spullen kan het laatste deel gaas vastgeniet worden.

Insecten houden niet van tocht, dus hang het tegen een muur met het kippengaas aan de voorzijde.

De ideale hoogte is minimaal 50cm vanaf de grond en

maximaal 1,5 meter boven de grond.

De opening naar het zuiden. Eventueel kan de draadbak met geurloze olijfolie of 100% bijenwas ingesmeerd worden.



Notulen van de Algemene ledenvergadering Volkstuindersvereniging Lisse op 29 mei 2024.

1. Opening door de voorzitter om 20.05 uur met de mededeling dat dit zijn laatste jaarvergadering was.

2. Ingekomen stukken:

- Mail dhr. Lagendijk (tuin 15), wordt behandeld onder agendapunt 13.

- Brief van dhr. de Vormer, gericht aan het bestuur. Besloten wordt dat de brief door het bestuur op de eerstvolgende bestuursvergadering behandeld en beantwoord wordt.

3. Notulen ALV 2023 worden na een enkele correctie, t.w. 'dhr. Goelhamhaider (80)', moet zijn Mevr. Goelamhaider (80), waarvoor excuses en een verhelderingsvraag, goedgekeurd.

4. Jaarverslag van de voorzitter: bijgevoegd

.

5. Jaarverslag van de secretaris: bijgevoegd.

6. Jaarverslag van de penningmeester:

a. financieel verslag over 2023: De penningmeester licht de beide balansen toe. Hij gaat daarbij in op het inklinken van de grond.

Het polderbestuur houdt het waterniveau laag, waardoor de grond inklinkt, laag komt te liggen en dicht slaat na een stevige regenbui. Daarnaast is op een aantal tuinen te weinig organisch materiaal aangebracht, waardoor het overdragen van zo'n tuin aan een nieuwe tuinder de vraag opwierp of dat wel verantwoord was.

Daarom is besloten om de te lage tuinen bij overdracht van een laag grond te voorzien. Deze operatie heeft nogal op de exploitatie gedrukt. Desondanks was er een positief saldo van € 561,31.

Tevens benadrukt hij het belang van de reservering om toekomstige grote uitgaven te kunnen doen (vervangen/reparatie blokhut, aanbrengen beschoeiing). De uitgaven kunnen onmogelijk gelijktijdig gedaan worden. Een eventuele contributieverhoging kan de verwachte kosten niet opvangen. Eventueel kan de contributie gefaseerd verhoogd worden.

Dhr. Booms geeft aan dat de plannen niet door een contributieverhoging uitgevoerd kunnen worden. Hij pleit voor een verhoging van de contributie, een meerjaren onderhoudsplan en een grotere inzet van vrijwilligers, eventueel verplicht.

Dhr. van Rooijen pleit voor een natuurlijke **beschoeiing** waardoor de hoge kosten voor de beschoeiing niet gemaakt hoeven te worden. De blokhut kan na een opknapbeurt nog jaren mee en een zeecontainer zou op termijn de blokhut kunnen vervangen.



Dhr. van Dooren stelt voor om een deskundige een onderzoek te laten doen naar zowel de beschoeiing als de staat van de blokhut. De penningmester geeft nog aan dat een natuurlijke oever 'de sloot in loopt.'
Na enige discussie wordt het voorstel van dhr. van Dooren aangenomen.

Het kostenplaatje voor de komende jaren wordt voor een groot deel bepaald door de mate waarin de tuinen worden verhoogd.

Mevr. Vis vraagt of er in de kosten Algemeen nog ruimte of keuzes in gemaakt kunnen worden. In deze kosten zitten de lopende kosten als water elektriciteit, onderhoud en het ophogen van de tuinen (grond en transport).

Om 21.00 uur werd de vergadering tijdelijk stil gelegd, omdat wethouder mevr. Austie haar intrede deed.

Zij gaf in haar speech aan dat het de gemeente

heeft behaagd om dhr. Jan Grimbergen, vanwege zijn grote verdiensten voor de vereniging, waaronder een voorzitterschap van 20 jaar, een **waarderingsspeid** uit te reiken.

- Er werd een korte pauze ingelast.

Na de pauze stelde dhr. Bongaerts aan de vergadering voor om de heer Grimbergen erelid van de vereniging te maken.

Hier werd unaniem mee ingestemd, waardoor dhr. Grimbergen het enige erelid van de vereniging is.





Op de vraag van dhr. v.d. Sluis waarop er geen fondsen als Fonds 1818 werden benaderd, antwoordde de voorzitter dat dat in het verleden gebeurd is, maar dat zij alleen geld geven voor projecten, niet om de exploitatie van een vereniging te verlichten.

Hierna stelde de penningmeester de vergadering de vraag of het bestuur verder kon met: het ophogen van de tuinen en het transport ervan en het onderzoek naar de blokhut en de beschoeiing. Deze vraag werd met overgrote meerderheid met 'ja' beantwoord.

Hierna werd het opnieuw tijdelijk laten plaatsen van de **groen- als puincontainer** in stemming gebracht.

Op beide voorstellen werd met een overgrote meerderheid negatief gestemd. Dat betekent dat er geen groen- of puincontainer meer wordt geplaatst.

Mevrouw Looijestijn gaf aan dat bij problemen met het afvoeren van spullen er altijd om hulp gevraagd kan worden. Er zijn altijd mensen bereid te helpen.

b. verslag van de kascontrolecommissie over 2023:
De commissie geeft hierin aan dat de financiële stukken een nauwgezet en getrouw beeld van de financiële stand van zaken van de vereniging geven.

De kascommissie stelt de aanwezige leden voor om de jaarstukken 2023 vast te stellen en de penningmeester décharge te verlenen voor het door hem gevoerde financieel beheer en het bestuur décharge te verlenen voor het door haar gevoerde beleid. De commissie complimenteert de penningmeester met zijn gedegen werkzaamheden. De vergadering stemt hiermee in

c. verkiezing van een kascontrolecommissie 2024
Mevrouw de Klerk en dhr. Hoogkamer geven aan bereid te zijn deel van de kascontrolecommissie uit te gaan maken.

d. begroting voor 2025:
De penningmeester geeft aan nog geen begroting gemaakt te hebben, omdat er te veel onzekerheden waren. Nu is een aantal zaken duidelijk geworden **en in de eerstvolgende ComPost zal de begroting geplaatst worden.**

- Voorstel **contributie 2025**. Omdat afgesproken is dit jaar niet te reserveren voor groot onderhoud van de blokhut en beschoeiing en de onderzoeken af te wachten wordt besloten de contributie dit jaar niet te verhogen.

Die blijft op € 150,00 voor een hele tuin en € 75,00 voor een halve tuin.

Op de vraag van dhr. Booms voor eventualiteiten de contributie toch te verhogen, antwoordt de penningmeester dat er voldoende reserves zijn en er geen goede onderbouwing voor een verhoging is.


7. Jaarverslag van de **technische dienst**: Dhr. Dieters geeft aan dat een groot aantal zaken al gezegd is. Veel tijd is gaan zitten in het uitrijden van compost en grond en het uitbaggeren van de sloot bij het parkeerterrein. Daarnaast zijn het sleutelplan uitgevoerd en reparaties als gevolg van vandalisme. Een aantal tuinnummers wordt binnenkort vervangen.

Dhr. van Dooren heeft een waarschuwing voor de fietsers en ouders van kinderen die tijdens het uitrijden van de grond en compost de afgesproken veiligheidsafspraken niet nakwamen. Er was een reële kans op ongelukken!

8. Jaarverslag van de **sitebeheerder**: Site loopt goed, wordt vaak bezocht (soms tot 4500 bezoeken per maand). Desondanks doet dhr. Dieters de oproep om de site vaker te bezoeken, omdat bestuursleden vaak antwoorden moeten geven op vragen waarvan de antwoorden op de website staan.

9. Lijst inspectiepunten (n.a.v. vraag van dhr. van Dooren ALV 2023). **De commissie Onderhoud en Veiligheid** is samengesteld, die bestond uit 2 tuinders en 2 bestuursleden.

Voordat de commissie actief kon worden meldde zich een van de tuinders vanwege gezondheidsklachten af. Omdat de commissie daardoor te klein werd is besloten te wachten tot de algemene ledenvergadering om dit te bespreken en de oproep te doen om nieuwe leden te werven. De heren van Dooren en de Groot stellen zich beschikbaar voor de commissie.

10. Pauze: (in de pauze kon men schriftelijk  vragen indienen. Deze zijn behandeld bij punt 13.)

11. **Samenstelling bestuur:**

- Aftredend: Dhr. Jan Grimbergen (voorzitter) is niet herkiesbaar.
- Het bestuur draagt dhr. Jan van Ginkel (tuin 81a) voor als bestuurslid. Dhr. van Ginkel stelt zich in het kort voor en de vergadering gaat akkoord met zijn bestuurslidmaatschap .

- Het bestuur draagt de heren Bongaerts en Grimme voor om het voorzitterschap tijdelijk waar te nemen tot de eerst volgende ledenvergadering. Ook met dit voorstel gaat de vergadering akkoord.

(Invulling van de vacature volgens artikel 10, lid e van het Huishoudelijk Reglement)

Dhr. van Dooren stelt voor om in de ComPost de belangstelling voorbestuurslidmaatschap te peilen, omdat met name de jongere leden zich tot nu toe nog niet gemeld hebben.

12. Aanpassing Huishoudelijk Reglement:

Aan "Spelregels Volkstuinders Vereniging "Lisse" wordt het volgende artikel toegevoegd: - Gebruik **AED**:

Op ons complex is een AED (Automatische Externe Defibrillator) aanwezig. Deze bevindt zich links naast de deur van de blokhut. Het is een draagbaar apparaat dat het hartritme weer kan herstellen bij een hartstilstand. Dit gebeurt door het geven van een elektrische schok. Het is van belang bij een eventuele hartstilstand het protocol ' Reanimatie met en zonder AED' van het Rode Kruis te volgen.

Jaarlijks wordt een cursus Reanimatie met en zonder AED door het bestuur aan de leden aangeboden. Bovenstaande tekst wordt zonder aanpassingen in het Huishoudelijk Reglement opgenomen.

13. **Beantwoording van vragen:**

- Mail van dhr Lagendijk: Hij stelt voor om een app-groep in het leven te roepen voor alarmsituaties op ons complex.

Dhr. Dieters antwoordt daarop dat het een goed idee is, maar dat de appgroep 'AED Volkstuin' al bestaat en dat daar (opnieuw) aandacht aan wordt besteed in de Nieuwsbrief.

- Dhr. van Rooijen:

1. S.V.P. geen hout of afval in het middenstuk op de tuin! (mededeling)

2. Wat gebeurt er met de bagger op het parkeerterrein?! Ik heb een jaar aan de groenstrook gewerkt om er een mooie graskant van te maken.

- De bagger wordt uitgereden om de gaten aan de randen van de parkeerplaats op te vullen.

- Dhr. Jan Grimbergen:

Ik maak me zich zorgen dat de **sloot dichtgroeit**.

De boer haalt alleen de planten weg, maar de dieren trappen de slootkant plat. - Het bestuur zoekt contact met dhr. Hoogenboom 5

- Mevr. Leontine Lefeber:

Wat heeft het ophogen van de tuinen gekost?

- € 300 - € 400 per tuin, zonder kosten voor de machines.

- Dhr. Lehmann:



De **verkoop** van Potgrond, zaai- en stek grond en koemestkorrels loopt goed. Het werken met de QR-code werkt goed, desondanks komen we gemiddeld 5% per maand tekort. (mededeling)

Vraag: De huidige zakken van 10 kg koemestkorrels kunnen niet meer geleverd worden. Wat doen we, gaan we verder met zakken van 5 kg of met zakken van 25 kg?

- Na enige discussie wordt besloten om met beide formaten (zakken van 5 en 25 kg) door te gaan.

- Mevr. van Brummelen:

1. Invulling **vrijwilligerschap**. Hoe wordt het nu georganiseerd als er klussen gedaan moeten worden?

2. Hoe verhoudt de technische en bouwcommissie zich met vrijwilligers? Mogelijkheden: WhatsApp, Facebook? Mondeling? Aankondiging bij ingang/blokhut?

-Het antwoord op de eerste vraag is dat er bij grotere klussen oproepen gedaan worden om samen de klus op te pakken.

Daarnaast zijn dhr. van Rooijen en zijn vrijwilligers actief bij voorkomende klussen, als bijvoorbeeld het leegruimen van tuinen. Soms ook de combinatie van beide.

Het bestuur realiseert zich dat er nog verbeterpunten zijn in dezen. Vooral in de communicatie en een strakkere organisatie van klussen.

Bij klussen waar **specifieke deskundigheid** wordt gevraagd, wordt die ook gezocht.



Dhr. van Rooijen geeft aan dat hij met 2 timmerlieden de hoeken van de blokhut kan vervangen, waardoor de blokhut nog jaren meekan.

- M.b.t. vraag 2: Dhr. den Butter maakt de **situatietekeningen voor bouw werken** en het bestuur keurt deze goed.

- Dhr. van Rooijen:

Na het uitrijden van grond en compost zijn de parkeerplaats en het middenpad erg vies en soms zelfs gevaarlijk. Het is veel werk om dit steeds schoon te maken.

- Het antwoord op deze vraag is dat vrijwilligers gevraagd zouden kunnen worden **en ieder het deel van het middenpad voor de eigen tuin zelf zou kunnen doen.**

Tot slot geeft dhr. Bongaerts aan dat de **evenementencommissie** is opgericht, voorlopig bestaande uit 3 dames. De dames van Kesteren (tuin 81), Wassenaar en v.d. Berg (beiden tuin 5) die een aantal sociale activiteiten gaat opzetten, te beginnen met een midzomerborrel op 29 juni.

Mochten meer mensen het leuk vinden om de groep te versterken, zijn ze van harte welkom!

14. De heer Grimbergen sluit de vergadering met de woorden dat hij nergens op gerekend had, maar heel blij is met de speld en het erelidmaatschap. En wil daarvoor iedereen heel erg **bedanken**

De notulen zijn gemaakt door Peter Bongaerts.
tuin 7



Dit werkte voor mij:

Probleem: bij maken van kruidenthee met verse kruiden in een mok, krijg je de blaadjes in je mond.

En in een thee-ei of thee filterzakje passen niet alle blaadjes.

Oplossing kruidenthee van verse blaadjes maken in een cafetiere (groot of klein). Niet dezelfde als

voor koffie, dat proef je.

Leg de blaadjes in een bodempje kokend water. Laat het 'weken' en vul het even later aan met kokend water.

Resultaat: het werkt en is snel schoon te maken.

Prisca , tuin 30-9



Waar moeten onze aardappels in 2025?

Voor 2025 is het achterste derde gedeelte van de tuin aan de beurt.


DE AARDAPPELEN OP DE VOLKSTUIN.

De aardappelen worden in wisselteelt op de tuin geteeld. Dit gebeurt in drie jaren.

De vraag is echter hoe kunnen wij de oppervlakte berekenen welke gebruikt mag worden per jaar.

In het huishoudelijk reglement wordt daarover het volgende vermeld.

Ieder jaar mag één derde van de beteelbare oppervlakte met aardappelen geteeld worden. De kas wordt als niet beteelbare grond aangemerkt. De kas en de schuur mogen niet meer dan 20 vierkante meter bedragen en ook de verharding moet van de totale tuin oppervlakte worden afgetrokken.



Bedden met pioenrozen, aardbeien of klein fruit vallen onder de beteelbare oppervlakte.

Hoe kunnen wij nu berekenen hoeveel vierkante meter aardappelen geteeld kunnen worden.

Methode 1.

De tuin is 180 m². Er staat een kas en een schuurtje op samen 20 m². De verharding bedraagt 10 m². De te betelen oppervlakte bedraagt dan $180 - (20 + 10) = 150 \text{ m}^2$.

Per jaar mag er dus 50 m² gebruikt worden voor de aardappelteelt.

Echter op de tuin staat b.v. een bed met aardbeien groot 10 m² en je hebt ook nog een paar vruchtbomen staan. De oppervlakte met vrucht bomen bedraagt 15 m².

De aardbeien staan tegen het grote pad aan en de vruchtbomen staan achter tegen de sloot aan.

Het jaar dat het stuk grond tegen het grote pad gebruikt mag worden voor de aardappelteelt bedraagt nu echter geen 50 m² maar 40 m² want je moet de aardbeien als beteelbare grond meetellen.

Het jaar daarop wanneer je het midden stuk mag gebruiken heb je gewoon 50 m² ter beschikking.

$$180 - (20 + 10) = ??$$

Het volgende jaar wanneer het achterste stuk tegen de sloot aan gebruikt man worden mag je maar $50 - 15 = 35 \text{ m}^2$ aardappelen zetten.

Dit betekent dat je niet elk jaar even veel aardappelen mag telen.

Methode 2.

De tuin is 180 m². De kas en de schuur zijn 20 m². De verharding 10 m². De aardbeien 10 m² en de vruchtbomen 15 m². Onder de vruchtbomen teelt men doorgaans geen aardappelen. De oppervlakte die met aardappelen mag betelen in drie jaar is nu $180 - (20 + 10 + 10 + 15) = 125$ m². Per jaar is dit 41 m². Nu teelt je wel elk jaar evenveel aardappelen.

Je deelt je beschikbare beteelbare oppervlakte in drie delen. Twee delen zijn 41 m² groot en het derde deel waar het aardbeienbed zich bevindt wordt 47 m².

Van het derde deel wordt 41 m² met aardappelen gezet en er blijft 6 m² over voor de aardbeien. Aardbeien kennen ook wisselteelt. Zo is het mogelijk ook het aardbeienbed binnen de 47 m² na een paar jaar een andere plek te geven.

Welke manier je wilt gebruiken is aan het lid die de tuin in gebruik heeft.

Wim Grimme, tuin 20.



Raadsel 1:

Wat krijg je 's avonds als gerecht als je gesneden bonen en witte bonen van de moestuin mee naar huis neemt?

Michel tuin 30-9

(Antwoord op laatste bladzijde)

Duinpiepers

Eeuwenlang zijn de duinen gebruikt door de bewoners van de omringende dorpen. Alles wat kon branden werd uit de duinen gehaald voor verwarming en om te koken. Zoals Meidoorn, Berk, Duindoorn en Kruiwilg. Sprokkelen van hout gebeurde door kinderen en ouderen. Grassen en kruiden werden gezocht voor veevoer. Alles werd bij elkaar geharkt en over zandwegen naar huis gedragen.

Al in de 18e eeuw ging men aardappelen in de duinen telen. Het was voor de arme kustbewoners een welkome aanvulling op de voedsel voorraad in de wintermaanden. Het telen gebeurde met wisselend resultaat, want 's winters stonden de duinveldjes meestal onder water.



Voor het telen van aardappels en groenten werden duingebieden gevlakt. De zode werd omgespit en als bemesting werd van alles gebruikt. Mestvaalt, beer, standsvuil, visafval met zeewier en zeesterren. Hoe verder van het dorp hoe minder bemesting.

Een lapje stof op een stok, gaf als vlag het landje aan. Er zijn nog oude foto's waar de piepers met de handen worden uitgraven. Mannen en vrouwen droegen de zware last in grote draagmanden over mulle zandpaden naar hun dorp.

Het telen van aardappels in de duinen werd door de overheid oogluikend toegelaten.

Totdat het, wegens het veroorzaken van verstuingen, begin 19^e eeuw werd verboden.

Dankzij een verzoek schrift van de burgemeesters van Noordwijk en Zandvoort werd het later door minister Thorbecke weer toegestaan.

De kwaliteit van de oogst liet wel eens te wensen over soms verdroogde en soms verzoop het.

Toen de duinwaterwinning begon, daalde het grondwater. Men groef het landje toen uit tot net boven het grondwater. Het zand werd ernaast gegooid als zandwal. De verdere verdroging van de duinen door de waterwinning maakte uiteindelijk voor velen een einde aan de teelt.

Nu ziet u veel bossen in de duinen. Zoals de dennen percelen bij Egmond. Deze zijn in de jaren dertig aangeplant in het kader van werkverschaffing. Werklozen moesten de grond drie steken diep ompspitten en er 16:000 jonge dennen per hectare planten.

Her en der oogsten mensen nog steeds duinpiepers. In 2023 stond er in het NH dagblad dat Zandvoorters hun piepers uit de duinen mogen blijven eten en dat de PHAS waarden binnen de grens liggen.

De duinpiepers zijn ook vereeuwigd. In het Kroller Muller museum hangt een inkt kunstwerk van Vincent van Gogh: 'aardappelveld achter de duinen.'

Gebruikte bronnen: Natuurwegwijzer Egmond, informatie Meijendel, NH Dagblad, de senior ANSV Noordwijk, art. In Hollands duinen 2020, door Frans Beekman. N.a.v. waargebeurd, de Netflix film over PHAS: "Dark waters."

Slakken....

Soms zijn er veel slakken. Maar voordat men slakken gaat bestrijden: niet alle slakken zijn schadelijk.

Van de vele honderden soorten slakken, eten slechts 4 soorten uw tuin leeg. En alle slakken zijn bovendien belangrijk in de kringloop van de natuur.

De grootste tuinplaaggeest is de roodbruine Spaanse naaktslak, die werd binnengebracht met geïmporteerde groenten en zich sinds de jaren zeventig massaal heeft verspreid. De huisjes-slakken veroorzaken nauwelijks schade. Want deze eten voornamelijk schimmels, algen en dode planten.



Slakken zijn overwegend hermafrodit. Ze hebben manlijke en vrouwelijke geslachtsorganen. Een slak legt in de herfst meestal 100-300 eitjes onder de grond, waar deze de winter kunnen overleven. Vooral 's nachts en bij vochtig weer gaan de slakken op pad.

Slakken hebben een ongelooflijk reukvermogen: ze kunnen hun favoriete voedsel op een afstand van 50 meter ruiken.

In één nacht kunnen ze een afstand van 15-20 meter afleggen.

Ze hebben ook een langetermijngeheugen, wat betekent dat ze nacht na nacht terugkeren naar hun traktatie tot er alleen nog een geraamte over is.

Wat kunnen tuiniers doen tegen het kaal eten.

1 Geef je planten 's morgens vroeg water en niet 's avonds en alleen bij de wortels. Slakken hebben vocht nodig om slijm te produceren. Het slijm beschermt ze tegen uitdroging en wordt gebruikt voor de voortbeweging.



2 Maak een geschikte leefomgeving voor natuurlijke vijanden zoals padden, egels, spitsmuizen, merels, hagedissen en spreeuwen. Bijvoorbeeld door huisjes, drinkwater bakjes

3 Maak een barrière van 30cm breed van zand, as van verbrand hout, zaagsel, dennennaalden of koffie. Koffie kan wel de zuurgraad van de bodem veranderen. Of maak een barrière van mulch, thee (10 gram bladeren op 2 liter water) of **gier** (zie volg pagina hoe dat moet) Bijv. gemaakt van tomaten, varens, lavendel, salie. Na een regenbui wel opnieuw doen.

4 Lok deze slijmerige fijnproevers met speciale lekkernijen naar een andere plek. Dus plant een “offer plantenperk” met sla, dahlia's, tuinkers, afrikaantjes. Of lok ze weg met kattenbrokjes, haverhout, of rauwe aardappel schijfjes. Nadeel: er komen nieuwe slakken die zich permanent in je tuin willen vestigen. Dus wel de slakken voortdurend wegruimen.

Tot de absolute lievelingsgeur van alle slakken behoort bier. Daarom worden er ook zogenaamde “biervallen” gebruikt. De voordelen zijn echter minimaal.

“Hoewel sommige gulzige slakken verdrinken, zorgt de geur van bier ervoor dat ook alle naburige slakken komen drinken en feesten. Terwijl de tuinen van de burensnel slakkenvrij zullen zijn, wordt er in jouw tuin elke avond gefeest!”

Leg dakpannen of omgekeerde bloempotten neer. Hier schuilen slakken en leggen ze ook eieren, zodat je beide tegelijkertijd kunt verhuizen.

5 Rudi Beiser zaait zelf extra voor slakkenvraat en



verhuist de slakken steeds naar een afgelegen weiland.

” Daarbij moet je wel bedenken dat slakken een goed richtingsgevoel hebben en ongelooflijk “aan huis gebonden” zijn. Met andere woorden:

Weggeruimde slakken komen

terug! Mijn ervaring is dat ze minstens 50-100 meter ver van de tuin moeten worden geplaatst.

De beste tijd om ze te verzamelen is 's morgens en 's avonds, bij voorkeur dagelijks. Volharding wordt beloond, want al na een paar dagen neemt het aantal verzamelde slakken af.”

Van de honderden soorten slakken zijn er maar 4 soorten die je tuin leeg eten. En wat alle chemische slakkenwerende middelen gemeen hebben, is dat ze ook giftig zijn voor onschadelijke slakken en andere dieren.

bron: boe: uw tuin, 1001 vragen en antwoorden en art Rudi Beiser die vele (Duitse) boeken schreef



Gier

Er is dierlijke -en plantaardige gier. Op onze moestuin gebruiken sommigen tuinders zelfgemaakt plantaardig gier.

Wanneer je brandnetels of andere planten eerst een paar weken in het slootwater legt begint er een ander verteringsproces dan wanneer je de planten op de composthoop gooit. (Wim)

Aan **de stank** is niets te doen. Van de brandnetels werd brandnetel gier gemaakt. Dit wordt over de planten gespoten en zorgt er voor dat planten een grotere weerstand tegen aanvallen van ziekten e.d. krijgen.



Laat 2 weken of langer, de planten in (sloot-) water weken, op een niet te koude plaats.
Dagelijks eenmaal roeren en de emmer weer afsluiten.

Een sterke oplossing eerst verdunnen voor het op de planten te gieten.
Pas ook op voor uw huid en slijmvliezen.

- brandnetelgier - tegen luizen en bemest de aarde
- kamillegier - tegen luizen
- alsem - tegen rupsen en bladluizen en galmyt op bramen
- smeerwortel - brengt kalium in
- goudsbloemgier - plantversterkend
- Citrus schillen - tegen schurft
- knoflook - tegen schimmels, vooral meeldauw



Tip

* Als u dit najaar een andere tuin krijgt. Informeer bij de huidige eigenaar waar de tomaten, aardappels en aardbeien dit jaar stonden.

*Soms is er koffie in de blokhut. Cor fietst dan de tuinen langs om te vragen wie zin heeft. Koekjes nemen de koffieleuten zelf mee.

Raadsel 2


“Wat doet een blondje als ze in een boom geklommen is en er niet meer uit durft?”

Michel tuin 30-9

(antwoord op de laatste pagina.)

Onderhoud en Veiligheid

De gloednieuwe Onderhoud & Veiligheidscommissie, bestaande uit Henk Doeswijk, Jacques van Dooren, Wim Grimme, Barend de Groot en Bernd Lehman is van start gegaan.



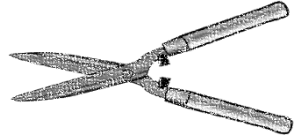
Plannen voor een kastje of schuurtje ver-bouwen in de moestuin?

De gemeente Lisse en het Waterschap hebben hiervoor regels opgelegd. Neem daarom voor u iets gaat neer zetten contact op met Henk den Butter van de bouw commissie. Zijn contactgegevens staan voor in de kافت.




Winterklus: Tuingereedschap

Schoon en goed onderhouden tuin gereedschap werkt beter en gaat langer mee. Door alle gereedschap schoon houden worden ook eitjes en ziektes minder snel verspreid.



✂ Maak het gereedschap schoon met water en een borstel. Maak alles goed droog om roesten tegen te gaan. Verwijder bestaande roest met een staalborstel, schuurpapier of een natte prop aluminium folie.

✂ Maak alles zo nodig met een slijpsteen/ijzervijl opnieuw scherp.



✂ Doe een dun laagje **gekookte lijnolie** op de metalen delen tegen het roesten.

✂ Vul scheuren met houtpasta en schuur al het hout licht op.

✂ Smeer **gekookte lijnolie** op de onbewerkte houten delen zoals de handvaten en stelen. Geef bewerkt hout een nieuwe verflaag, bijvoorbeeld van een restje verf.



Vlas en gekookte lijnolie

Gekookte lijn olie kost bij de bouwmarkt zo'n 5 euro voor een halve liter en kan gebruikt worden om metaal te beschermen en hout te verduurzamen.

Maar het is ook geschikt ook om het parket te poetsen en (vis-) netten te beschermen.

De vlasplant is een veelzijdige plant, hij levert de grondstof voor linnen en uit de zaden kan olie geperst worden. (2) Gekookt lijnolie is gemaakt van de zaden van de vlasplant en gekookt op 200 graden.



Van de vlasplant wordt ook touw, zeep, veekoeken, dashboards, laxeermiddel en strooisel voor in stallen gemaakt.

De oudste vondst van wilde vlas als textiel is gedaan in een grot in Georgië. Het textiel was gesponnen, geverfd en geknoopt en dateert al uit de oude Steentijd, zo'n 30.000 jaar geleden. En wij gebruiken het nu nog.

bron: hunebedcafenieuws



Er was eens:

Waarom de koolmees een stropdas draagt

Alle dieren kwamen in het bos bijeen. Ze waren zeer bezorgd omdat er steeds meer wegen, huizen en bebouwing bij kwam en er steeds minder natuur overbleef. *“Wat moeten we doen. Hoe moeten we nog nesten bouwen, eten vinden en kinderen groot brengen?”*

De raaf vond dat mensen het beter doen dan dieren. *“Mensen hebben altijd warme nesten en altijd te eten.”*

Besloten werd om te onderzoeken waarom mensen het beter hebben.

Omdat de koolmees al wat bekend was in de bebouwde kom, zou hij grondig pols hoogte nemen.



Een jaar later kwamen alle dieren weer bij elkaar en ze waren verbaasd over het nieuwe uiterlijk van de koolmees.

Hij zag er gedistingeerd uit met een stropdas en een hoedje.

En de koolmees vertelde wat hij ontdekt had.

‘Ik weet zeker dat het aan de kleren ligt.

Ik zag mannen naar hun werk gaan met stropdassen en hoeden, daarom hebben ze het voor elkaar.

Sinds ik ook een stropdas en hoedje draag heb ik een vogelhuisje gekregen om de kinderen in groot te brengen en ze hangen eten voor me op.

Het werkt.

Jullie moeten allemaal een stropdas om doen.”

Maar de andere dieren hadden helemaal geen zin in een stropdas.

De koolmees bleef er echter bij.

Kleren maken de man...en de mees.

bron: vrij naar gelijknamige boek van Els Baars.





De Blokhut

20/7 Gelukkig waren er een hoop handige vrijwilligers, zoals Ruud

Tanis van STB bouw tuin 10, Henk Schoone tuin 9, die de balken met een vrachtwagentje van STB bouw gehaald heeft, bij houthandel Hillegom.

Willem van der Zwet tuin 40, Jaap Grimbergen tuin 103, Carlo van der Lans tuin 90, Paul Streppel tuin 32, Peter Bongers tuin 7 en ondergetekende voor een handje bij en voor de koffie met koek en voor een biertje na het werk. Franco van tuin 38 was er met het overleg op Woensdagavond wel bij maar was zaterdag verhinderd. Groet, Cor tuin 64.



Er is gebikkeld.

De blokhut heeft houtrot.

Het raam viel er bijna uit en zoals u op de foto ziet waren ook aan de onderkant meerdere horizontale latten ingestort.



We deden ook een ontdekking, want onder de spoelbak buiten, bleek een afvoerput te zitten.

Eerst hebben we aan de binnenkant de wand verstevigd met 7 verticale geïmpregneerde 9mm balken.

Aan de buitenkant hebben we het kruislinkse hout op de hoeken afgezaagd .

En daar komen staalprofielen overheen.

27/7: De klussers Jaap Grimbergen, Paul Streppel en Cor van Rooijen en mijn persoontje waren aanwezig.

Nadat eerst op 20 juli de palen binnen in de blokhut waren aangebracht die de constructie weer stevigheid gaven hebben we afgelopen zaterdag de 27e de planken buiten aan de voorzijde onder het raam aangebracht.

En reparatie van delen bij de deur vervangen welke ook slecht waren (aangetast door vocht, rot).



En met deze collega tuinders incl. Willem van der Zwet kunnen we de klus afmaken.



Want het is nog niet helemaal klaar maar er staan div. materialen in bestelling om de blokhut weer stabiliteit te geven en weer jaren mee te laten gaan.

Gr.
Ruud, tuin 10



foto's Jan van Ginkel en Peter Bongaerts.

Alle handige helpershartelijk dank namens het bestuur.



Schrijfsels, tekeningen, tips voor lezingen en wat voor u werkte etc. voor de ComPost van januari 2025, inleveren vóór 1 december 2024.

Bij Prisca,

e-mail: compost@volkstuintersvereniginglisse.nl
(niet voor bestellen van compost voor op de tuin)
Kopij alleen als e-mail of als een bijlage in Word bestand aanleveren. PDF –bestanden worden terug gestuurd. U krijgt bericht als uw mail ontvangen is.

Oplossing puzzel en raadsels:

Puzzel = strontvlieg

Raadsel 1 = blote billetjes in het gras

Raadsel 2 = aan een blad vasthouden en wachten tot het herfst wordt.

*Brengt oktober vorst en sneeuw,
men hoort 's winters klaag geschreeuw.*

*Als het in november 's morgens broeit,
Wis dat de storm 's avonds loeit*

*Blaast de Noordenwind met decembermaan,
dan houdt de winter 4 maanden aan.*

illustraties: ©kleurplaten.nl, clipartlibrary, cliparts.co ,coloring home.com,coloringpages,kleurpaltenzenzo.nl,schoolplaten.nl, goodfreephotos, printablefreecoloring, supercoloring .com,topkleurplaten.nl en Prisca

